

Undgå at bruge Editor i Word og Copilot AI

For at undgå at du bliver taget i utilsigtet snyd til eksamen og terminsprøver er her en vejledning.



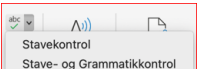
Vejledningen indeholder ikke alle programmer, så du skal selv vide hvad du har installeret på din pc, og slukke det du ikke må bruge.

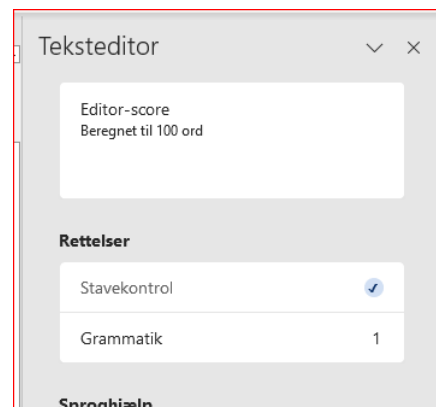
Brug ikke Copilot og andre AI-værktøjer

- Brug ikke Microsoft Copilot (Bing chat) i browseren
- OpenAI ChatGPT
- Google Gemini (Bard)
- Grammarly

Editor funktionen (Teksteditor)

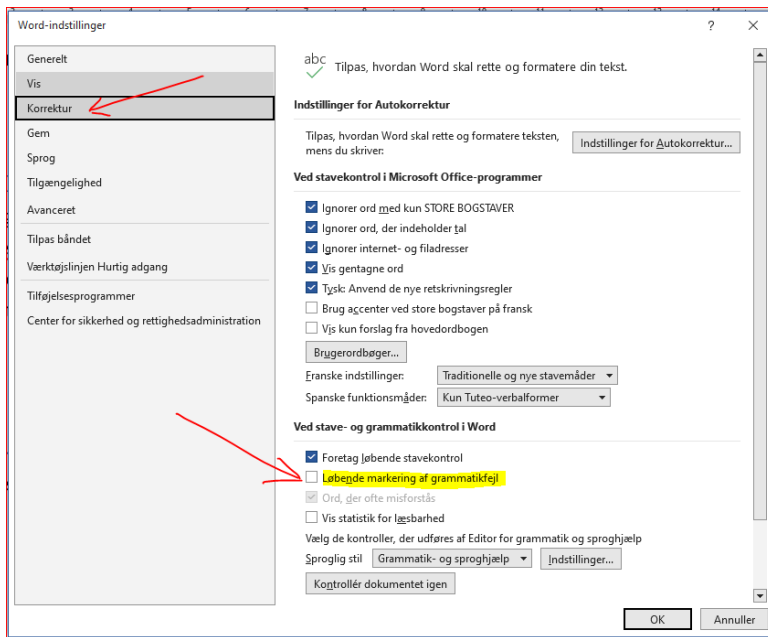
Brug ikke den indbyggede Editor funktion. Den kan ikke slukkes i Word.

- Klik ikke på knappen  i båndet
- Tast ikke F7
- Klik ikke på  i båndet (Windows)
- Klik ikke på  i båndet (Mac)
- Højreklik ikke på ord du er i tvivl om, så du ikke ser forslag til rettelser



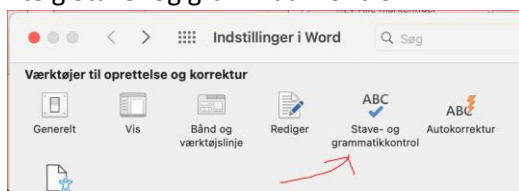
Windows Word – Sluk Grammatikfejl

1. Klik menuen **Filer**
2. Vælg **Indstillinger**
3. Klik fanen **Korrektur**
4. **Fjern flueben** ved
 - a. Løbende markering af grammatikfejl
5. Luk Word helt og åbn igen

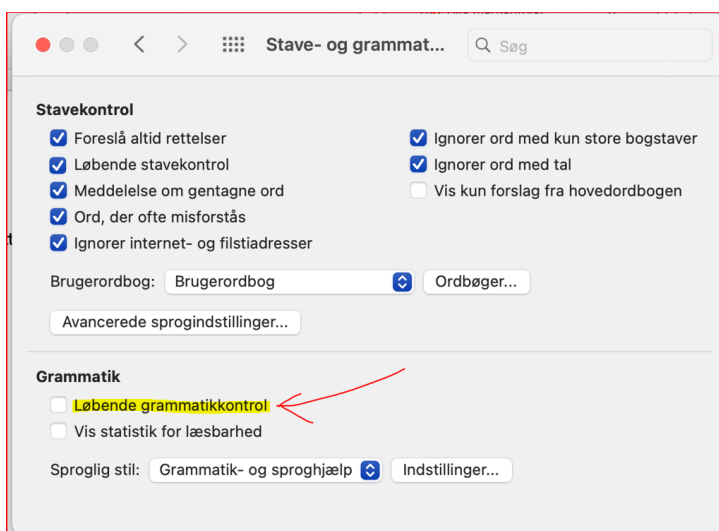


Mac Word – Sluk grammatikkontrol

1. Klik menuen **Word**
2. Klik **Indstillinger**
3. Vælg **Stave- og grammatikkontrol**



4. Fjern flueben ved
 - a. Løbende grammatikkontrol



5. Luk Word helt og åbn igen